

第31期 事業報告書

平成13年4月1日

平成14年3月31日

Kyoto Kimono Yuzen



京都きもの友禅



株主のみなさまへ

株主のみなさまには、ますますご清栄のこととお慶び申し上げます。

当社の第31期の事業の内容についてご報告申し上げます。

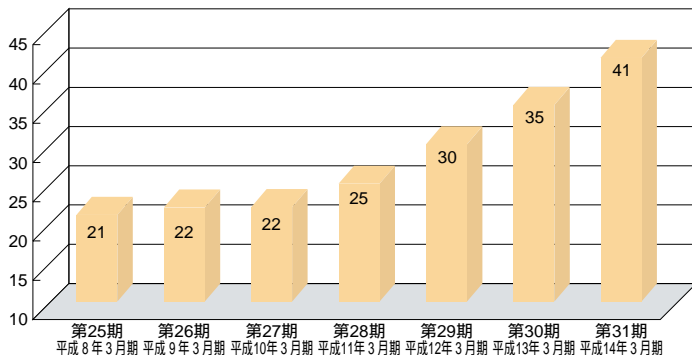
平成14年3月1日には、東京証券取引所市場第一部上場を果たし、これをバネに、より一層の発展に繋げてまいりたいと存じます。

今後ともよろしくご支援を賜りますようお願い申し上げます。

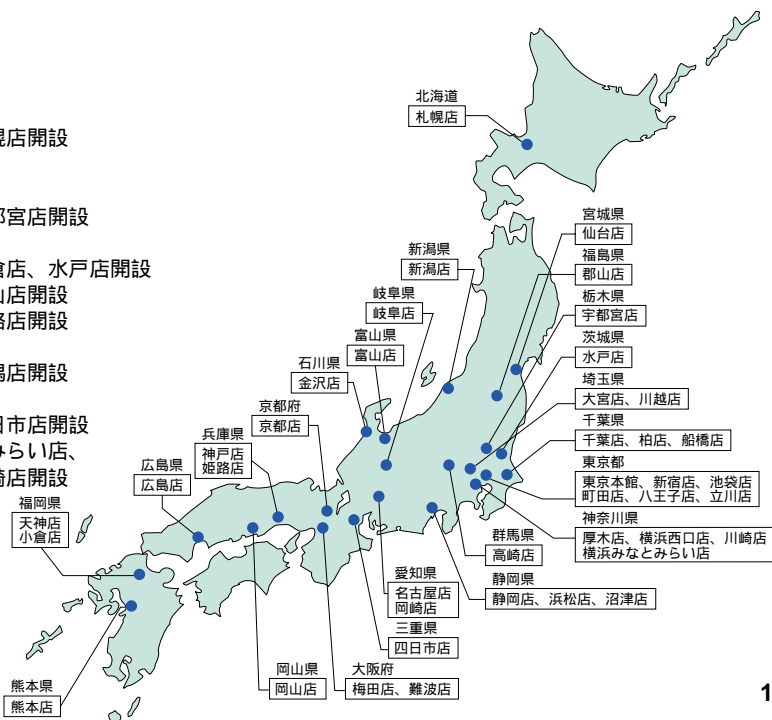
平成14年6月

代表取締役社長 河端 繁

店舗数の推移



- ・平成6年1月 池袋店開設
- ・平成6年4月 静岡店開設
- ・平成6年8月 川崎店開設
- ・平成6年10月 立川店開設
- ・平成7年2月 神戸店閉鎖
- ・平成7年6月 難波店、札幌店開設
- ・平成7年10月 広島店開設
- ・平成8年8月 仙台店開設
- ・平成10年10月 川越店、宇都宮店開設
- ・平成11年1月 岐阜店開設
- ・平成11年8月 神戸店、小倉店、水戸店開設
- ・平成12年1月 新宿店、岡山店開設
- ・平成12年8月 熊本店、姫路店開設
- ・平成12年9月 金沢店開設
- ・平成13年1月 高崎店、新潟店開設
- ・平成13年6月 郡山店開設
- ・平成13年9月 富山店、四日市店開設
- ・平成14年1月 横浜みなとみらい店、沼津店、岡崎店開設



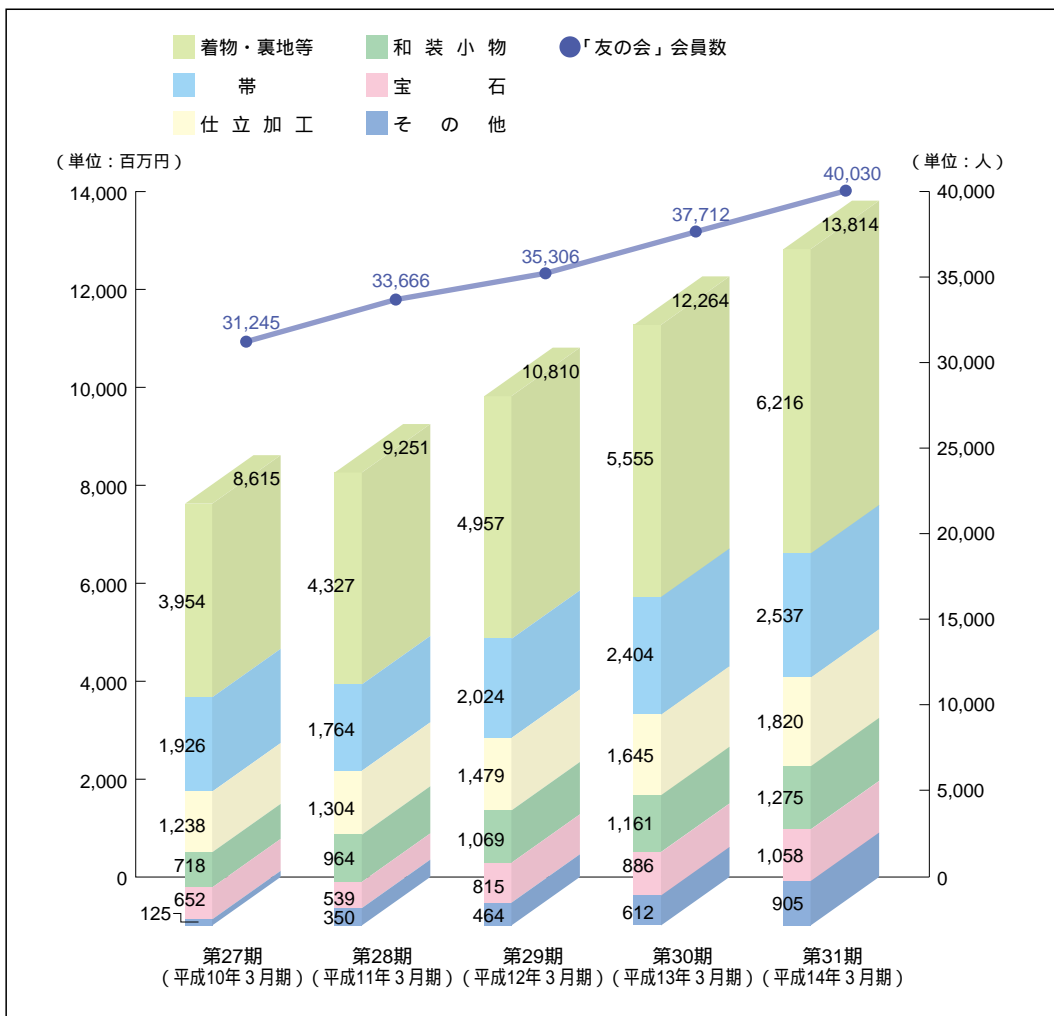
事業の概況

当社は、振袖等を中心とした呉服及びその関連商品である宝石等の販売及び加工を主要業務としております。

当社は、店舗において2週間から1ヶ月間程度の催事を開催することで販売活動を行っております。当社の販売の流れとして、すぐに引渡すことのできる可能な小物類等商品の一部を除き、顧客と受注契約の後、その受注契約に基づき、商品を仕立加工して顧客に引渡しを行っております。

営業店は、首都圏、中部、近畿等全国に41店舗（平成14年6月14日現在）を設置しており、全て直営店であります。

品目別売上高及び「友の会」会員数の推移



(注) 消費税等は含んでおりません。

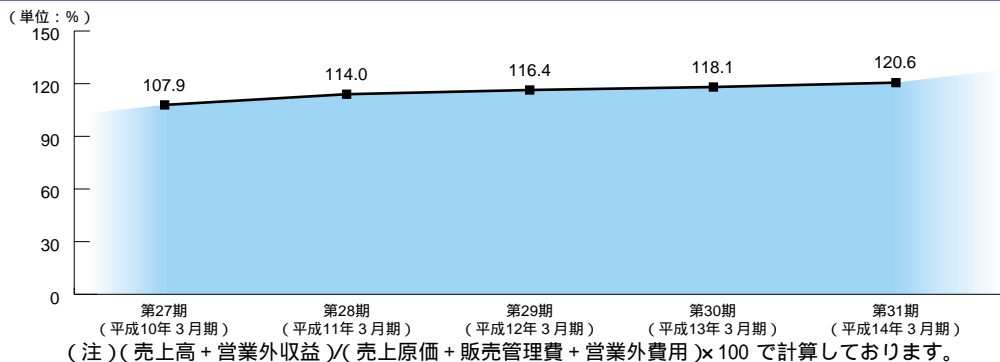
業績等の推移

最近5事業年度の概況

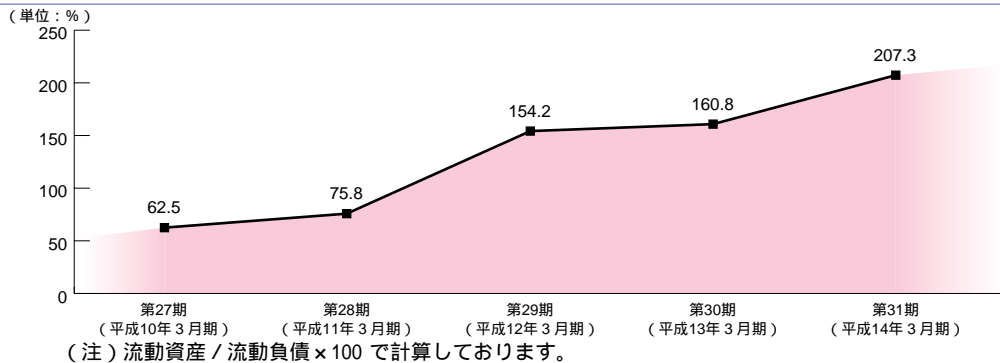
回次	第27期	第28期	第29期	第30期	第31期
決算年月	平成10年3月	平成11年3月	平成12年3月	平成13年3月	平成14年3月
売上高(千円)	8,615,835	9,251,771	10,810,861	12,264,980	13,814,224
経常利益(千円)	631,392	1,142,545	1,531,498	1,883,366	2,369,290
当期利益(千円)	236,188	505,905	845,499	868,497	1,297,948
資本金(千円)	175,500	250,500	1,100,500	1,100,500	1,100,500
(発行済株式総数)(株)	(28,200)	(29,450)	(40,340)	(60,510)	(90,765)
純資産額(千円)	1,976,968	2,534,536	5,584,353	6,097,693	6,841,639
総資産額(千円)	6,622,826	7,153,369	9,025,909	8,856,782	9,286,934
自己資本比率(%)	29.9	35.4	61.9	68.8	73.7
1株当たり純資産額(円)	70,105.27	86,062.35	138,432.15	100,771.66	75,406.58
1株当たり配当額(円)	旧株 600.00 新株 18.08	旧株 650.00 新株 334.79	6,000.00	6,500.00	7,000.00
(内1株当たり中間配当額)	()	()	()	()	(2,000.00)
1株当たり当期利益(円)	8,673.78	17,539.47	22,344.07	14,352.97	14,301.99
潜在株式調整後 1株当たり当期利益(円)					
配当性向(%)	6.91	3.70	28.63	45.29	44.27
従業員数(人)	227	253	292	350	403
連結売上高(千円)		9,193,608	10,733,583	12,196,361	13,743,487
連結経常利益(千円)		1,162,268	1,574,607	1,916,022	2,394,328
連結当期利益(千円)		522,644	870,141	873,896	1,309,060
連結純資産額(千円)		2,651,283	5,725,742	6,225,832	6,969,945
連結総資産額(千円)		9,982,297	11,930,852	11,879,769	12,431,342
連結ベースの1株当たり 純資産額(円)		90,026.62	141,937.10	102,892.72	76,885.79
連結ベースの1株当たり 当期利益(円)		18,119.78	22,995.29	14,443.62	14,424.43
連結ベースの潜在株式調整後 1株当たり当期利益(円)					

(注) 第27期までは連結財務諸表は作成しておりません。

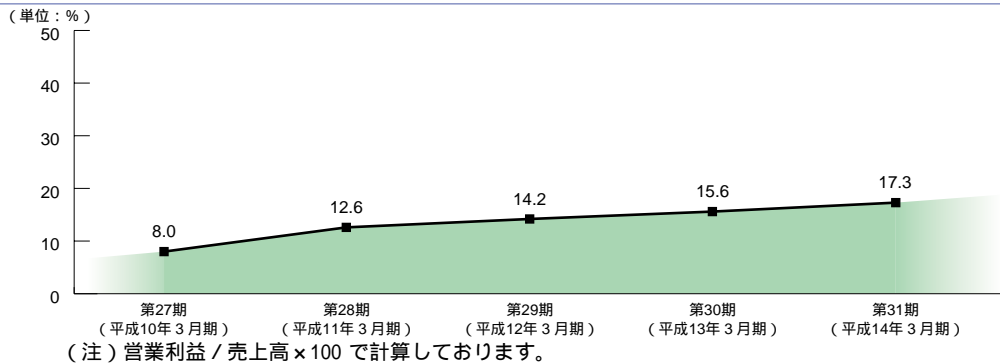
経常収支率



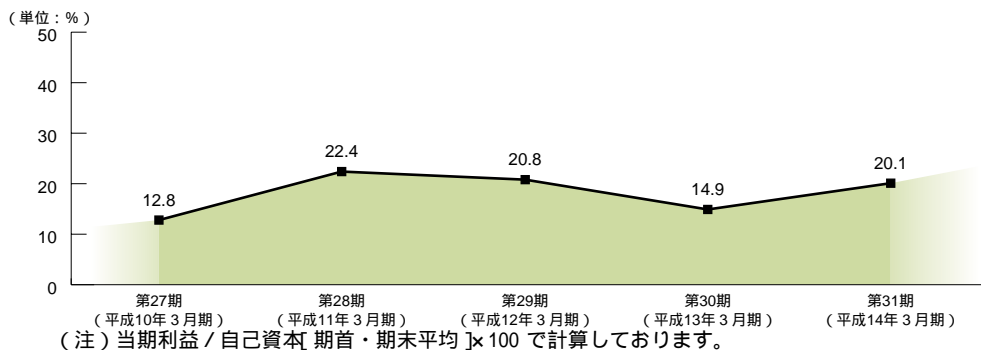
流動性比率



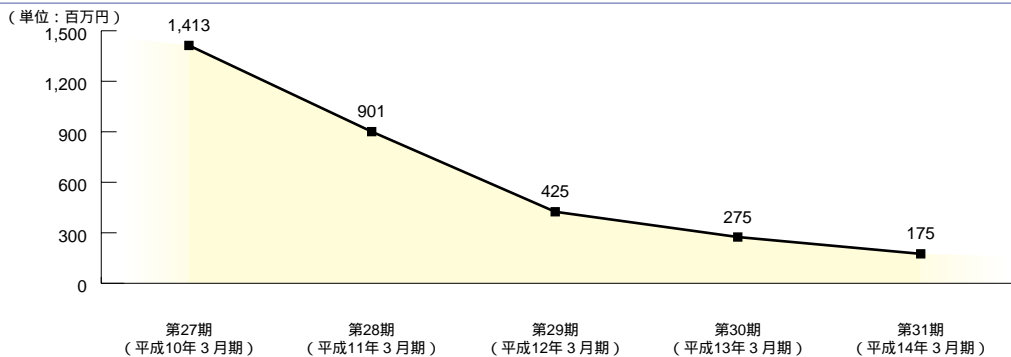
売上高営業利益率



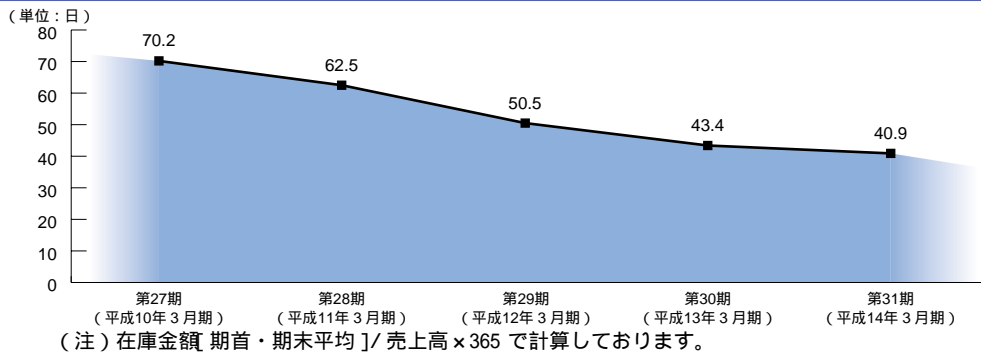
自己資本利益率[ROE]



借入金の推移



在庫回転日数



会社の概況 (平成14年3月31日現在)

主要な事業内容 呉服、宝石等の販売を主要業務とした専門店チェーンであります。

事業所 本社 東京都中央区日本橋大伝馬町14番1号
 店舗

地方別	店舗数	都道府県別
北海道	1	北海道1店
東北	2	宮城県1店、福島県1店
関東	18	群馬県1店、栃木県1店、茨城県1店、埼玉県2店、千葉県3店、東京都6店、神奈川県4店
中部	10	新潟県1店、富山県1店、石川県1店、静岡県3店、愛知県2店、三重県1店、岐阜県1店
近畿	5	京都府1店、大阪府2店、兵庫県2店
中国	2	岡山県1店、広島県1店
九州	3	福岡県2店、熊本県1店
合計	41	

株式の状況 会社が発行する株式の総数 242,040株
 発行済株式の総数 90,765株

(注) 当期中の増加
 平成13年9月30日現在の株主に対して、商法第218条の規定に基づき平成13年11月20日をもって普通株式1株を1.5株の株式分割(無償交付)を行い、これにより30,255株増加いたしました。

当期末株主数 2,201名

(注) 当期末株主数には、端株主数を含んでおります。

大株主の状況

株主名	持株数	持株比率	当社の当該株主への出資状況	出資比率
河端 繁	14,846.0株	16.36%	株	%
河端 雄樹	8,964.0	9.88		
UFJ信託銀行株式会社(信託勘定A口)	5,400.0	5.95		
河端 伸一郎	4,020.0	4.43		
河端 隼平	4,020.0	4.43		
河端 啓子	4,004.5	4.41		
河端 由里子	3,695.0	4.07		
資産管理サービス信託銀行株式会社(証券投資信託口)	2,574.0	2.84		
日本トラスティ・サービス信託銀行株式会社(信託口)	2,463.0	2.71		
三菱信託銀行株式会社(信託口)	2,242.0	2.47		

⑤ 自己株式の取得、処分及び保有

1. 取得株式

端株の買取りによる取得

普通株式 46株 取得価額の総額 18,787千円

(注) 株式分割による取得1.4株を含んでおります。

2. 処分株式

普通株式 13株 処分価額の総額 7,334千円

3. 決算期末における保有株式

普通株式 34.8株

企業結合の状況

重要な子会社の状況

会社名	主要な事業内容	資本金	当社の持株比率
株式会社京都きもの友禅友の会	呉服販売取次	50,000千円	100.0%

企業結合の成果

連結子会社は前記子会社1社であります。当期の連結売上高は13,743,487千円（前期比12.7%増）、連結当期純利益は1,309,060千円（同49.8%増）となりました。

主要な借入先

借入先	借入金残高	借入先が有する当社の株式	
		持株数	持株比率
株式会社第一勧業銀行	175百万円	810株	0.89%

（注）株式会社第一勧業銀行は、株式会社日本興業銀行及び株式会社富士銀行との会社分割・合併により、平成14年4月1日をもって、株式会社みずほ銀行に商号が変更されております。

従業員の状況

区分	従業員数	前期末比増減	平均年齢	平均勤続年数
男子	76名	(+) 9名	35.5歳	4.9年
女子	327	(+) 44	39.6	3.1
合計又は平均	403	(+) 53	38.8	3.5

（注）従業員には使用人兼務役員1名、嘱託・パート社員103名を含んでおりません。

決算期後に生じた会社の状況に関する重要な事実

特記すべき事項はありません。

（本報告書中の記載数字は、金額については表示単位未満を切り捨て、比率その他については、四捨五入しております。）

役員

（平成14年6月14日現在）

取締役及び監査役

地 位	氏 名	担当又は主な職業
代表取締役社長	河 端 繁	(株)京都きもの友禅友の会代表取締役
代表取締役専務	河 端 雄 樹	商品本部長
常 務 取 締 役	小 川 三穂子	営業本部長兼営業部長
常 務 取 締 役	園 川 勝 美	管理本部長兼経理部長
取 締 役	田 中 健 吉	顧客相談室長
常 勤 監 査 役	吉 川 清 隆	
常 勤 監 査 役	亀 井 通 夫	
監 査 役	野見山 雅 雄	税理士
監 査 役	南久松 宏 光	公認会計士・税理士

- （注）1. 監査役吉川清隆、亀井通夫、野見山雅雄、南久松宏光の各氏は、株式会社の監査等に関する商法の特例に関する法律第18条第1項に定める社外監査役であります。
2. 決算後の取締役・監査役の異動
常勤監査役亀井通夫は、平成14年6月14日開催の第31期定時株主総会において監査役に選任され就任いたしました。

貸借対照表

(単位：千円)

科 目	金 額		科 目	金 額	
	第30期 (平成13年3月31日現在)	第31期 (平成14年3月31日現在)		第30期 (平成13年3月31日現在)	第31期 (平成14年3月31日現在)
(資産の部)			(負債の部)		
I 流動資産			I 流動負債		
1. 現金及び預金	368,582	585,000	1. 支払手形金	458,479	
2. 売掛金	62,843	49,854	2. 買掛金	237,343	256,902
3. 有価証券	1,744,590	2,085,155	3. 1年内返済予定長期借入金	100,000	100,000
4. 商用品	1,508,916	1,585,921	4. 未払金	382,816	406,508
5. 貯蔵品	5,617	4,696	5. 未払法人税等	469,810	577,122
6. 前払費用	103,498	108,312	6. 未払消費税等	57,661	95,739
7. 繰延税金資産	61,631	89,302	7. 未払費用	68,232	78,268
8. その他	6,173	7,184	8. 前受金	512,774	523,054
流動資産合計	3,861,854	4,515,427	9. 預り金	10,761	13,528
II 固定資産			10. 賞与引当金	103,690	126,650
1. 有形固定資産			流動負債合計	2,401,569	2,177,775
(1) 建物	709,409	686,004	II 固定負債		
(2) 車両運搬具	69	46	1. 長期借入金	175,000	75,000
(3) 工具器具及び備品	111,322	106,069	2. 役員退職慰労引当金	182,520	192,520
(4) 土地	2,398,744	2,398,744	固定負債合計	357,520	267,520
有形固定資産合計	3,219,544	3,190,864	負債合計	2,759,089	2,445,295
2. 無形固定資産			(資本の部)		
(1) 電話加入権	9,246	9,533	I 資本金	1,100,500	1,100,500
(2) ソフトウェア	9,017	8,350	II 法定準備金	1,540,125	1,540,125
無形固定資産合計	18,263	17,884	1. 資本準備金	1,265,000	1,265,000
3. 投資その他の資産			2. 利益準備金	275,125	275,125
(1) 投資有価証券	358,179	222,055	III 剰余金	3,539,186	4,288,816
(2) 子会社株式	186,640	214,540	1. 別途積立金	2,000,000	2,500,000
(3) 出資金	98,280	91,868	2. 当期末処分利益	1,539,186	1,788,816
(4) 長期前払費用	1,841	959	(うち当期利益)	(868,497)	(1,297,948)
(5) 繰延税金資産	266,457	220,456	評価差額金	82,117	75,527
(6) 敷金及び保証金	747,094	729,628	その他有価証券評価差額金	82,117	75,527
(7) 会員権	181,276	165,900	V 自己株式		12,274
(8) 貸倒引当金	82,650	82,650	資本合計	6,097,693	6,841,639
投資その他の資産合計	1,757,119	1,562,758	負債・資本合計	8,856,782	9,286,934
固定資産合計	4,994,928	4,771,507			
資産合計	8,856,782	9,286,934			

(注) 1. 千円未満は、切り捨て表示をしております。

	第30期	第31期
2. 有形固定資産の減価償却累計額	832,791千円	960,097千円
3. 担保に供している資産		
建物	453,206千円	427,374千円
土地	2,364,360千円	2,364,360千円
4. 流動資産その他に含まれる自己株式	1,067千円	
5. 子会社に対する短期金銭債権	4,501千円	5,076千円
子会社に対する短期金銭債務	748千円	1,376千円
6. 1株当たり当期利益(期中平均発行株式数による)	14,352円97銭	14,301円99銭

損益計算書

(単位：千円)

科 目	金 額	
	第 30 期 (自 平成12年 4月 1日 至 平成13年 3月31日)	第 31 期 (自 平成13年 4月 1日 至 平成14年 3月31日)
経常損益の部		
営業収益		
売上	12,264,980	13,814,224
営業費用		
売上原価	5,146,169	5,580,092
販売費及び一般管理費	5,205,888	5,848,706
営業利益	1,912,921	2,385,425
営業外損益の部		
営業外収益		
受取利息	159	89
受取配当金	1,853	856
雑収入	34,621	31,621
営業外費用		
支払利息	15,201	10,325
価証券売却損	20,094	19,158
雑損	30,893	19,218
経常利益	1,883,366	2,369,290
特別損益の部		
特別損失		
投資有価証券評価損	212,669	62,856
会員権評価損	15,000	15,376
貸倒引当金繰入損	82,650	
借店舗等解約損	4,241	
固定資産除却損	15,269	
税引前当期利益	1,553,535	2,291,057
法人税、住民税及び事業税	815,628	979,552
法人税等調整額	130,590	13,557
当期利益	868,497	1,297,948
前期繰越利益額	670,688	611,882
中間配当額		121,014
当期未処分利益	1,539,186	1,788,816

- (注) 1. 千円未満は、切り捨て表示をしております。
 2. 当期の減価償却費は、131,685千円(内訳 売上原価17,561千円、販売費及び一般管理費114,123千円)であります。

利益処分

(単位：円)

科 目	金 額	
	第 30 期 (自 平成12年 4月 1日 至 平成13年 3月31日)	第 31 期 (自 平成13年 4月 1日 至 平成14年 3月31日)
当期未処分利益	1,539,186,121	1,788,816,497
これを下記の通り処分しました。		
株主配当金	393,303,300	453,651,000
役員賞与金	34,000,000	36,000,000
別途積立金	500,000,000	500,000,000
次期繰越利益	611,882,821	799,165,497

- (注) 1. 平成13年12月10日に121,014,400円(1株につき2,000円)の中間配当を実施しております。
 なお、平成13年11月20日付で、1株につき1.5株の株式分割を行っております。
 2. 株主配当金は、自己株式を除いて計算しております。

重要な会計方針

(1) 有価証券の評価基準及び評価方法

満期保有目的債券.....原価法

(注) 当期においては満期保有目的に該当する債券はありません。

子会社株式.....移動平均法による原価法

その他有価証券

時価のあるもの.....決算日の市場価格等に基づく時価法(評価差額は全部資本直入法により処理し、売却原価は移動平均法により算定)

時価のないもの.....移動平均法による原価法

(2) たな卸資産の評価基準及び評価方法

商 品.....個別法による原価法(但し、一部の裏地等については移動平均法による原価法)

貯 蔵 品.....最終仕入原価法

(3) 固定資産の減価償却の方法

有形固定資産.....定率法

なお、耐用年数及び残存価額については、法人税法に規定する方法と同一の基準によっております。

少額減価償却資産.....取得価額が10万円以上20万円未満の資産については、3年平均償却

ソフトウェア.....社内における利用可能期間(5年)に基づく定額法

(4) 繰延資産の処理方法

新株発行費については、支出時に全額費用として処理しております。

(5) 引当金の計上基準

貸倒引当金.....債権の貸倒れに備えるため、一般債権については貸倒実績率により、貸倒懸念債権等特定の債権については個別に回収可能性を検討し、回収不能見込額を計上しております。

賞与引当金.....従業員賞与の支給に充てるため、支給見込額に基づき計上しております。

役員退職慰労引当金.....役員退職慰労金の支給に備えるため、内規に基づく期末要支給額を計上しております。この役員退職慰労引当金は、商法第287条ノ2に規定する引当金であります。

(6) 消費税等の会計処理

税抜方式によっております。

(追加情報)

前期まで流動資産に掲記しておりました「自己株式」は、株式会社の貸借対照表、損益計算書、営業報告書及び附属明細書に関する規則の改正により当期より資本に対する控除項目として、資本の部の末尾に表示しております。

連結貸借対照表（ご参考）

（単位：千円）

科 目	金 額		科 目	金 額	
	第30期 <small>(平成13年3月31日現在)</small>	第31期 <small>(平成14年3月31日現在)</small>		第30期 <small>(平成13年3月31日現在)</small>	第31期 <small>(平成14年3月31日現在)</small>
(資産の部)			(負債の部)		
I 流動資産			I 流動負債		
1. 現金及び預金	508,417	743,921	1. 支払手形及び買掛金	695,823	256,902
2. 売掛金	62,843	49,854	2. 1年内返済予定 長期借入金	100,000	100,000
3. 有価証券	3,560,479	3,086,803	3. 未払法人税等	469,990	579,201
4. たな卸資産	1,515,686	1,591,877	4. 前受金	512,774	523,054
5. 繰延税金資産	61,490	89,006	5. 預り金	2,904,383	3,024,603
6. その他	106,288	111,605	6. 賞与引当金	103,690	126,650
流動資産合計	5,815,205	5,673,068	7. その他	509,754	583,466
II 固定資産			流動負債合計	5,296,416	5,193,877
1. 有形固定資産			II 固定負債		
(1) 建物	709,409	686,004	1. 長期借入金	175,000	75,000
(2) 土地	2,398,744	2,398,744	2. 役員退職慰労引当金	182,520	192,520
(3) その他	111,391	106,116	固定負債合計	357,520	267,520
有形固定資産合計	3,219,544	3,190,864	負債合計	5,653,936	5,461,397
2. 無形固定資産	18,263	17,884	(少数株主持分)		
3. 投資その他の資産			少数株主持分		
(1) 投資有価証券	1,589,612	2,358,349	(資本の部)		
(2) 敷金及び保証金	747,094	729,628	I 資本金	1,100,500	1,100,500
(3) 繰延税金資産	288,049	255,270	II 法定準備金	1,540,125	1,540,125
(4) その他	284,648	288,928	1. 資本準備金	1,265,000	1,265,000
貸倒引当金	82,650	82,650	2. 利益準備金	275,125	275,125
投資その他の資産合計	2,826,755	3,549,525	III 連結剰余金	3,685,974	4,721,842
固定資産合計	6,064,563	6,758,274	1. 別途積立金	2,200,000	2,700,000
資産合計	11,879,769	12,431,342	2. 当期末処分利益	1,485,974	1,746,717
			(うち当期利益)	(873,896)	(1,309,060)
			IV 評価差額金	99,699	105,122
			その他有価証券評価差額金	99,699	105,122
			V 自己株式	1,067	12,274
			資本合計	6,225,832	6,969,945
			負債、少数株主持分 及び資本合計	11,879,769	12,431,342

（注）千円未満は、切り捨て表示をしております。

連結損益計算書（ご参考）

（単位：千円）

科 目	金 額	
	第 30 期 （自 平成12年 4月 1日 至 平成13年 3月 31日）	第 31 期 （自 平成13年 4月 1日 至 平成14年 3月 31日）
I 売 上 高	12,196,361	13,743,487
II 売 上 原 価	5,146,169	5,580,092
売 上 総 利 益	7,050,191	8,163,394
III 販 売 費 及 び 一 般 管 理 費	5,101,272	5,741,299
营 業 利 益	1,948,919	2,422,095
IV 营 業 外 收 益		
1. 受 取 利 息	26,384	15,337
2. 受 取 配 当 金	2,298	910
3. 雑 収 入	3,779	7,465
V 营 業 外 費 用		
1. 支 払 利 息	15,201	10,325
2. 有 価 証 券 売 却 損	18,867	20,227
3. 株 式 上 場 費 用	20,027	7,056
4. 新 株 発 行 費 用	2,004	3,466
5. 投 資 事 業 組 合 損 失		8,327
6. 雑 損 失	9,258	2,076
経 常 利 益	1,916,022	2,394,328
VI 特 別 損 失		
1. 投 資 有 価 証 券 評 価 損	233,340	72,773
2. 会 員 権 評 価 損	15,000	15,376
3. 貸 倒 引 当 金 繰 入 損	82,650	
4. 賃 借 店 舗 等 解 約 損	4,241	
5. 固 定 資 産 除 却 損	15,269	
税金等調整前当期純利益	1,565,520	2,306,177
法人税、住民税及び事業税	829,307	987,926
法 人 税 等 調 整 額	137,683	9,190
当 期 純 利 益	873,896	1,309,060

（注）千円未満は、切り捨て表示をしております。

株価推移（証券コード：7615）

（単位：株、円）

	13/10月	11月	12月	14/ 1月	2月	3月	4月
最 高	410,000	400,000	383,000	360,000	319,000	340,000	388,000
最 低	359,000	360,000	305,000	288,000	258,000	293,000	330,000
出 来 高	491	808	1,360	2,805	6,091	4,709	2,534

株式所有者別分類

（単位：％）

個人その他（62.56）			金融機関（23.54）				その他国内法人	外国人	その他
個人	役員	その他	銀行・信託銀行	生命保険会社	損害保険会社	その他金融			
33.04	27.91	1.61	21.42	1.80	0.30	0.02	2.74	10.49	0.67

株 主 メ モ

決 算 期	毎年 3月31日
利益配当金受領 株主確定日	3月31日
中間配当金受領 株主確定日	9月30日
定時株主総会	6月中
公告掲載紙	日本経済新聞
名義書換代理人	〒105-8574 東京都港区芝三丁目33番1号 中央三井信託銀行株式会社
同事務取扱所	〒168-0063 東京都杉並区和泉二丁目8番4号 証券代行事務センター 中央三井信託銀行株式会社証券代行部 電話（03）3323 - 7111（代表）
同 取 次 所	中央三井信託銀行株式会社 全国各支店 日本証券代行株式会社 本店・全国各支店



<http://www.kyotokimonoyuzen.co.jp>