

第32期 事業報告書

平成14年4月1日



平成15年3月31日

Kyoto Kimono Yuzen



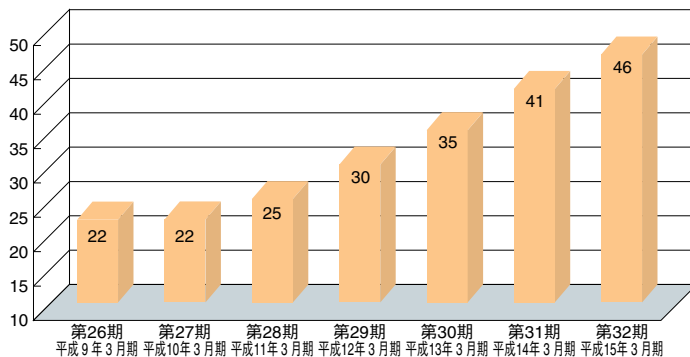
京都きもの友禅

株主のみなさまへ

株主のみなさまには、ますますご清栄のこととお慶び申し上げます。
 さて、このたび当社第32期（平成14年4月1日から平成15年3月31日まで）の決算を終了いたしましたので、ご報告申し上げます。
 今後とも一層のご支援、ご鞭撻を賜りますようお願い申し上げます。
 平成15年6月

代表取締役社長 河端雄樹

店舗数の推移



- ・平成10年10月 川越店、宇都宮店開設
- ・平成11年1月 岐阜店開設
- ・平成11年8月 神戸店、小倉店、水戸店開設
- ・平成12年1月 新宿店、岡山店開設
- ・平成12年8月 熊本店、姫路店開設
- ・平成12年9月 金沢店開設
- ・平成13年1月 高崎店、新潟店開設
- ・平成13年6月 郡山店開設
- ・平成13年9月 富山店、四日市店開設
- ・平成14年1月 横浜みなとみらい店、沼津店、岡崎店開設
- ・平成14年8月 久留米店、所沢店開設
- ・平成15年1月 渋谷店、長野店、高松店開設



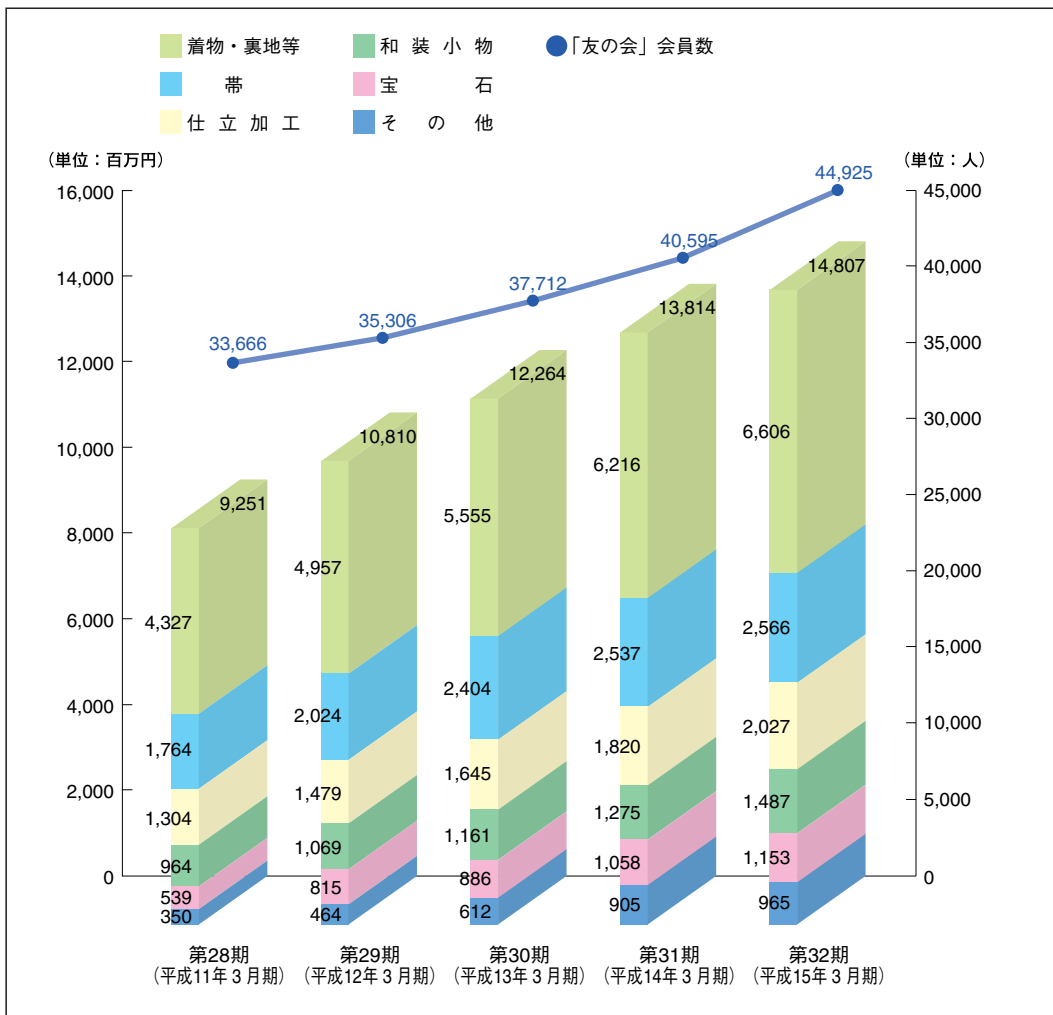
事業の概況

当社は、振袖等を中心とした呉服及びその関連商品である宝石等の販売及び加工を主要業務としております。

当社は、店舗において2週間から1ヶ月間程度の催事を開催することで販売活動を行っております。当社の販売の流れとして、すぐに引渡すことの可能な小物類等商品の一部を除き、顧客と受注契約の後、その受注契約に基づき、商品を仕立加工して顧客に引渡しを行っております。

営業店は、首都圏、中部、近畿等全国に46店舗（平成15年6月13日現在）を設置しており、全て直営店であります。

品目別売上高及び「友の会」会員数の推移



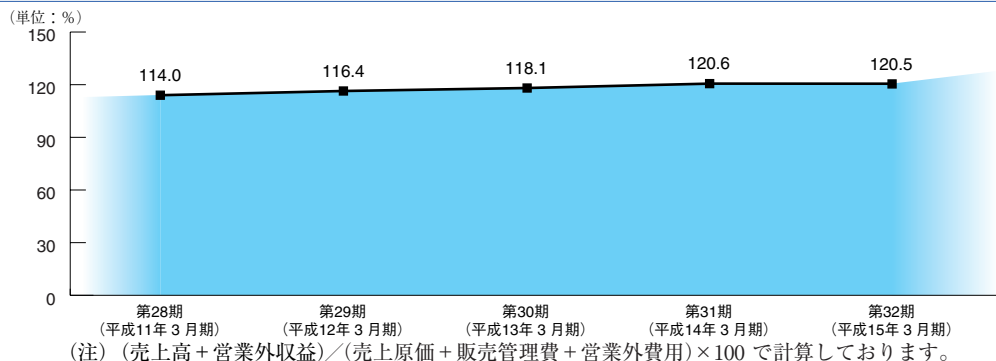
（注）消費税等は含んでおりません。

業績等の推移

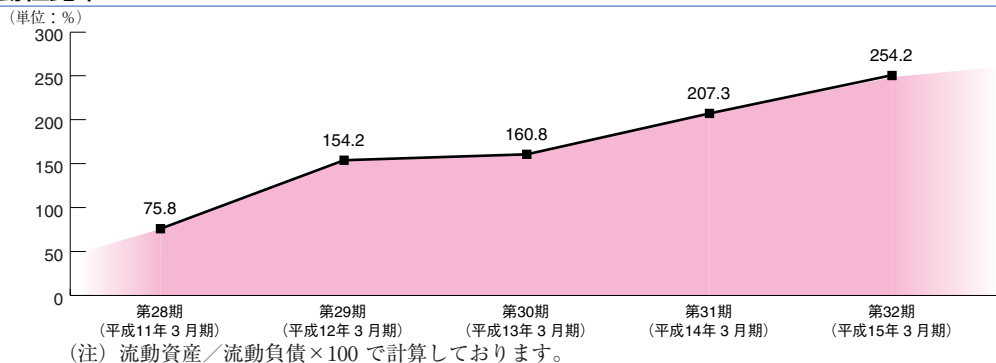
最近5事業年度の概況

回次	第28期	第29期	第30期	第31期	第32期
決算年月	平成11年3月	平成12年3月	平成13年3月	平成14年3月	平成15年3月
売上高(千円)	9,251,771	10,810,861	12,264,980	13,814,224	14,807,184
経常利益(千円)	1,142,545	1,531,498	1,883,366	2,369,290	2,530,223
当期利益(千円)	505,905	845,499	868,497	1,297,948	1,262,773
資本金(千円)	250,500	1,100,500	1,100,500	1,100,500	1,100,500
(発行済株式総数)(株)	(29,450)	(40,340)	(60,510)	(90,765)	(90,765)
純資産額(千円)	2,534,536	5,584,353	6,097,693	6,841,639	7,489,086
総資産額(千円)	7,153,369	9,025,909	8,856,782	9,286,934	9,829,203
自己資本比率(%)	35.4	61.9	68.8	73.7	76.2
1株当たり純資産額(円)	86,062.35	138,432.15	100,771.66	75,406.58	82,194.90
1株当たり配当額(円)	旧株 650.00 新株 334.79	6,000.00	6,500.00	7,000.00	7,500.00
(内1株当たり中間配当額)	(—)	(—)	(—)	(2,000.00)	(2,000.00)
1株当たり当期利益(円)	17,539.47	22,344.07	14,352.97	14,301.99	13,520.68
潜在株式調整後 1株当たり当期利益(円)	—	—	—	—	—
配当性向(%)	3.70	28.63	45.29	44.3	53.9
従業員数(名)	253	292	350	403	490
連結売上高(千円)	9,193,608	10,733,583	12,196,361	13,743,487	14,730,954
連結経常利益(千円)	1,162,268	1,574,607	1,916,022	2,394,328	2,555,286
連結当期純利益(千円)	522,644	870,141	873,896	1,309,060	1,233,272
連結純資産額(千円)	2,651,283	5,725,742	6,225,832	6,969,945	7,619,830
連結総資産額(千円)	9,982,297	11,930,852	11,879,769	12,431,342	13,111,488
連結ベースの1株当たり 純資産額(円)	90,026.61	141,937.10	102,892.72	76,820.73	83,636.88
連結ベースの1株当たり 当期純利益(円)	18,119.78	22,995.29	14,443.62	14,424.43	13,195.41
連結ベースの潜在株式調整後 1株当たり当期純利益(円)	—	—	—	—	—

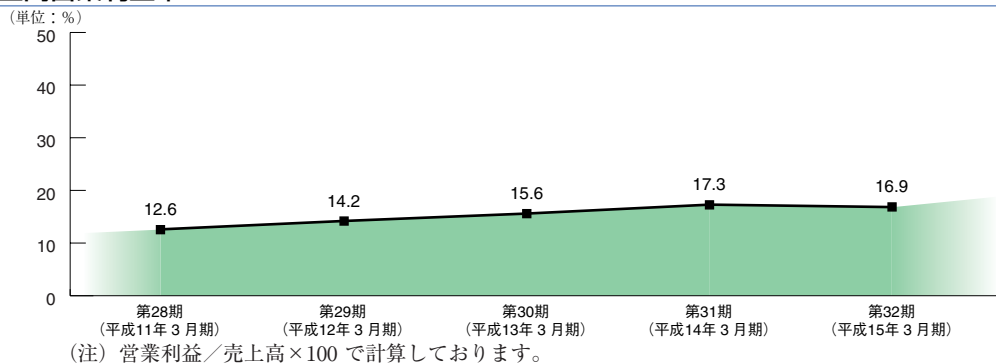
経常収支率



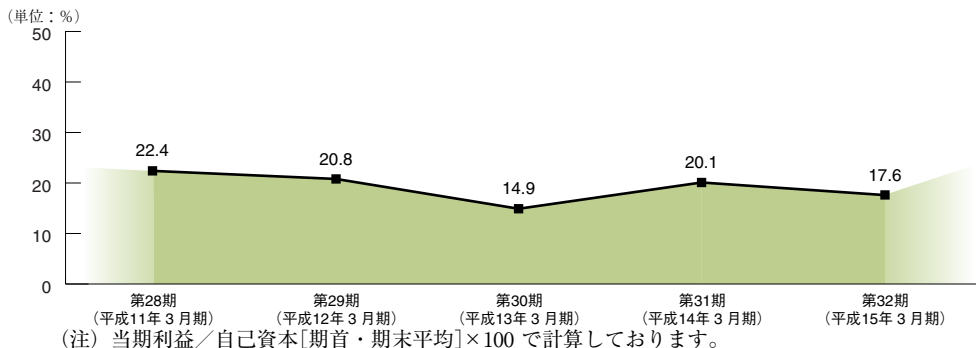
流動性比率



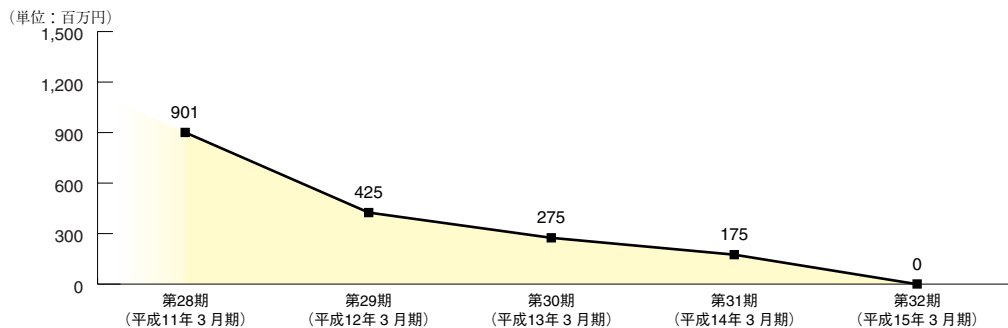
売上高営業利益率



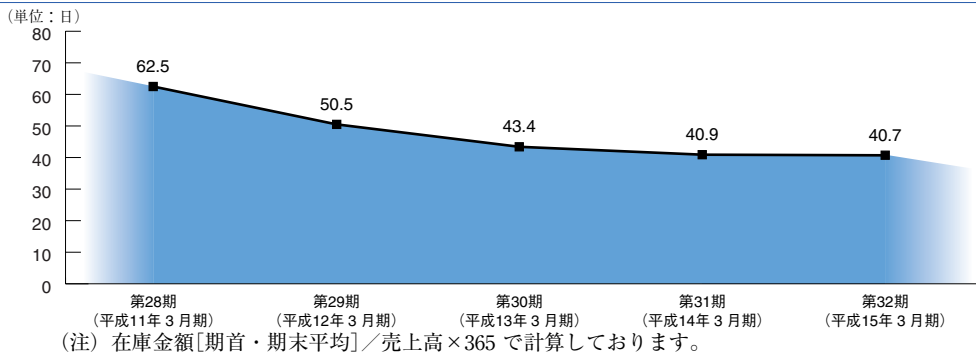
自己資本利益率 [ROE]



借入金の推移



在庫回転日数



会社の概況 (平成15年3月31日現在)

主要な事業内容 呉服、宝石等の販売を主要業務とした専門店チェーンであります。

- 事業所**
- ① 本社 東京都中央区日本橋大伝馬町14番1号
 - ② 店舗

地方別	店舗数	都道府県別
北海道	1	北海道1店
東北	2	宮城県1店、福島県1店
関東	20	群馬県1店、栃木県1店、茨城県1店、埼玉県3店、千葉県3店、東京都7店、神奈川県4店
中部	11	新潟県1店、富山県1店、石川県1店、静岡県3店、愛知県2店、三重県1店、岐阜県1店、長野県1店
近畿	5	京都府1店、大阪府2店、兵庫県2店
中国	2	岡山県1店、広島県1店
四国	1	香川県1店
九州	4	福岡県3店、熊本県1店
合計	46	

- 株式の状況**
- ① 会社が発行する株式の総数 363,060株
 - ② 発行済株式の総数 90,765株
 - ③ 株主数 3,375名
 - (注) 株主数には、端株主数を含んでおります。
 - ④ 大株主の状況

株主名	持株数	議決権比率	当社の当該株主への出資状況	議決権比率
河端 繁	12,846.0株	14.15%	一株	—%
河端 雄樹	7,283.0	8.02	—	—
日本トラスティ・サービス信託銀行株式会社(信託口)	5,042.0	5.56	—	—
日本マスタートラスト信託銀行株式会社(信託口)	4,939.0	5.44	—	—
河端 伸一郎	4,020.0	4.43	—	—
河端 隼平	4,020.0	4.43	—	—
UFJ信託銀行株式会社(信託勘定A口)	3,560.0	3.92	—	—
河端 啓子	2,823.5	3.11	—	—
河端 由里子	2,695.0	2.97	—	—
資産管理サービス信託銀行株式会社(年金特金口)	2,134.0	2.35	—	—

- ⑤ 自己株式の取得、処分及び保有
 - 1. 取得株式
 - 端株の買取りによる取得
 - 普通株式 60.5株 取得価額の総額 20,806千円
 - 2. 処分株式
 - 処分した自己株式はありません。
 - 3. 決算期末における保有株式
 - 普通株式 95.3株

企業結合の状況

① 重要な子会社の状況

会社名	主要な事業内容	資本金	当社の議決権比率
株式会社京都きもの友禅友の会	呉服販売取次	50,000千円	100.0%

② 企業結合の成果

連結子会社は前記子会社1社であります。当期の連結売上高は14,730,954千円（前期比7.2%増）、連結当期純利益は1,233,272千円（同5.8%減）となりました。

従業員の状況

区分	従業員数	前期末比増減	平均年齢	平均勤続年数
男子	86名	(+) 10名	34.8歳	4.9年
女子	404	(+) 77	40.8	3.1
合計又は平均	490	(+) 87	39.8	3.4

(注) 従業員には使用人兼務役員1名、嘱託・定時社員110名を含んでおりません。

決算期後に生じた会社の状況に関する重要な事実

該当事項はありません。

(本営業報告書中の記載数字は、金額については表示単位未満を切り捨て、比率その他については、四捨五入しております。)

役員 (平成15年6月13日現在)

取締役及び監査役

地 位	氏 名	担当又は主な職業
代表取締役会長	河 端 繁	
代表取締役社長	河 端 雄 樹	(株)京都きもの友禅友の会代表取締役
専務取締役	小 川 三穂子	営業本部長
取 締 役	田 中 健 吉	顧客相談室長
取 締 役	高 村 菊 男	商品企画部長
取 締 役	澤 野 靖	営業2部長
取 締 役	斉 藤 慎 二	経営企画部長
常勤監査役	吉 川 清 隆	
常勤監査役	亀 井 通 夫	
監 査 役	野見山 雅 雄	税理士
監 査 役	南久松 宏 光	公認会計士・税理士

(注) 1. 監査役吉川清隆、亀井通夫、野見山雅雄、南久松宏光の各氏は、株式会社
の監査等に関する商法の特例に関する法律第18条第1項に定める社外監
査役であります。

2. 決算後の取締役・監査役の異動

(代表取締役の異動)

平成15年6月13日開催の取締役会において、河端繁が代表取締役会長に、
河端雄樹が代表取締役社長に選任され就任いたしました。

(新任取締役)

平成15年6月13日開催の第32期定時株主総会において、澤野靖、高村菊男
及び斉藤慎二が新たに取締役に選任され就任いたしました。

(昇格取締役)

平成15年6月13日開催の取締役会において、小川三穂子が専務取締役に昇
格いたしました。

(退任取締役)

平成15年6月13日開催の第32期定時株主総会終結の時をもちまして、常務
取締役園川勝美が退任いたしました。

貸借対照表

(単位：千円)

科 目	金 額		科 目	金 額	
	第31期 (平成14年3月31日現在)	第32期 (平成15年3月31日現在)		第31期 (平成14年3月31日現在)	第32期 (平成15年3月31日現在)
(資産の部)			(負債の部)		
流動資産	4,515,427	5,432,694	流動負債	2,177,775	2,137,216
現金及び預金	585,000	582,861	買掛金	256,902	296,453
売掛金	49,854	50,793	1年内返済予定長期借入金	100,000	—
有価証券	2,085,155	2,887,257	未払金	406,508	404,348
商品	1,585,921	1,717,149	未払法人税等	577,122	428,609
貯蔵品	4,696	9,965	未払消費税等	95,739	77,261
前払費用	108,312	82,771	未払費用	78,268	89,324
繰延税金資産	89,302	91,853	前受金	523,054	680,331
その他	7,184	10,042	預り金	13,528	13,547
固定資産	4,771,507	4,396,508	賞与引当金	126,650	147,340
有形固定資産	3,190,864	3,154,692	固定負債	267,520	202,900
建物	686,004	677,409	長期借入金	75,000	—
車両運搬具	46	46	役員退職慰労引当金	192,520	202,900
工具器具及び備品	106,069	78,493	負債合計	2,445,295	2,340,116
土地	2,398,744	2,398,744	(資本の部)		
無形固定資産	17,884	47,943	資本金	1,100,500	1,100,500
電話加入権	9,533	11,844	資本剰余金	1,265,000	1,265,000
ソフトウェア	8,350	36,099	資本準備金	1,265,000	1,265,000
投資等	1,562,758	1,193,872	利益剰余金	4,563,941	5,155,665
投資有価証券	222,055	—	利益準備金	275,125	275,125
子会社株式	214,540	214,840	任意積立金	2,500,000	3,000,000
出資金	91,868	79,474	別途積立金	2,500,000	3,000,000
長期前払費用	959	1,013	当期末処分利益 (うち当期利益)	1,788,816 (1,297,948)	1,880,540 (1,262,773)
繰延税金資産	220,456	98,083	株式等評価差額金	△ 75,527	1,002
敷金及び保証金	729,628	782,211	その他有価証券評価差額金	△ 75,527	1,002
会員権	165,900	35,900	自己株式	△ 12,274	△ 33,081
貸倒引当金	△ 82,650	△ 17,650	資本合計	6,841,639	7,489,086
資産合計	9,286,934	9,829,203	負債・資本合計	9,286,934	9,829,203

(注) 1. 千円未満は、切り捨て表示をしております。

2. 有形固定資産の減価償却累計額	第31期 960,097千円	第32期 932,708千円
3. 担保に供している資産		
建物	427,374千円	—
土地	2,364,360千円	—
4. 子会社に対する短期金銭債権	5,076千円	5,774千円
子会社に対する短期金銭債務	1,376千円	1,220千円
5. 1株当たり当期利益(期中平均発行済株式数による)	14,301円99銭	13,520円68銭
6. 当期から「企業会計基準第1号 自己株式及び法定準備金の取崩等に関する会計基準」(平成14年2月21日 企業会計基準委員会)を適用しております。この変更に伴う損益に与える影響はありません。また、財務諸表等規則の改正により当期から「資本準備金」は「資本剰余金」の内訳として、「利益準備金」「任意積立金」「当期末処分利益」は「利益剰余金」の内訳として表示しております。なお、前期についても改正後の表示区分に組替えております。		

損益計算書

(単位：千円)

科 目	金 額	
	第 31 期 (自 平成13年 4月 1日 至 平成14年 3月 31日)	第 32 期 (自 平成14年 4月 1日 至 平成15年 3月 31日)
経常損益の部		
営業収益		
売上	13,814,224	14,807,184
営業費用		
売上原価	5,580,092	5,831,725
販売費及び一般管理費	5,848,706	6,469,953
営業利益	2,385,425	2,505,505
営業外損益の部		
営業外収益		
受取利息	89	23
受取配当金	856	527
雑収入	31,621	44,883
営業外費用		
支払利息	10,325	4,500
雑損	38,377	16,214
経常利益	2,369,290	2,530,223
特別損益の部		
特別損失		
固定資産除却損	—	26,926
賃借店舗等解約損	—	6,305
会員権売却損	—	56,714
投資有価証券売却損	—	204,609
投資有価証券評価損	62,856	—
会員権評価損	15,376	—
税引前当期利益	2,291,057	2,235,667
法人税、住民税及び事業税	979,552	908,460
法人税等調整額	13,557	64,433
当期利益	1,297,948	1,262,773
前期繰越利益	611,882	799,165
中間配当額	121,014	181,398
当期未処分利益	1,788,816	1,880,540

- (注) 1. 千円未満は、切り捨て表示をしております。
 2. 当期の減価償却費は、130,380千円（内訳 売上原価15,562千円、販売費及び一般管理費114,818千円）であります。

利益処分

(単位：円)

科 目	金 額	
	第 31 期 (自 平成13年 4月 1日 至 平成14年 3月 31日)	第 32 期 (自 平成14年 4月 1日 至 平成15年 3月 31日)
当期未処分利益	1,788,816,497	1,880,540,453
これを下記のとおり処分しました。		
株主配当金	453,651,000	498,683,350
役員賞与金	36,000,000	36,500,000
別途積立金	500,000,000	500,000,000
次期繰越利益	799,165,497	845,357,103

- (注) 1. 平成14年12月9日に181,398,400円（1株につき2,000円）の中間配当を実施しております。
 2. 株主配当金は、自己株式を除いて計算しております。

重要な会計方針

(1) 有価証券の評価基準及び評価方法

子会社株式……………移動平均法による原価法

その他有価証券

時価のあるもの……………期末日の市場価格等に基づく時価法（評価差額は全部資本直入法により処理し、売却原価は移動平均法により算定）

時価のないもの……………移動平均法による原価法

(2) たな卸資産の評価基準及び評価方法

商 品……………個別法による原価法（但し、一部の裏地等については移動平均法による原価法）

貯 蔵 品……………最終仕入原価法

(3) 固定資産の減価償却の方法

有形固定資産……………定率法（ただし、平成10年4月1日以降に取得した建物（建物附属設備を除く）については定額法）

少額減価償却資産……………取得価額が10万円以上20万円未満の資産については3年平均償却

自社利用のソフトウェア……………社内における利用可能期間（5年）に基づく定額法

(4) 引当金の計上基準

貸倒引当金……………債権の貸倒れに備えるため、一般債権については貸倒実績率により、貸倒懸念債権等特定の債権については個別に回収可能性を検討し、回収不能見込額を計上しております。

賞与引当金……………従業員賞与の支給に充てるため、支給見込額に基づき計上しております。

役員退職慰労引当金……………役員退職慰労金の支給に備えるため、内規に基づく期末要支給額を計上しております。この役員退職慰労引当金は、商法第287条ノ2に規定する引当金であります。

(5) 消費税等の会計処理

税抜方式によっております。

連結貸借対照表 (ご参考)

(単位：千円)

科 目	金 額		科 目	金 額	
	第31期 (平成14年3月31日現在)	第32期 (平成15年3月31日現在)		第31期 (平成14年3月31日現在)	第32期 (平成15年3月31日現在)
(資産の部)			(負債の部)		
I 流動資産			I 流動負債		
1. 現金及び預金	743,921	686,405	1. 買掛金	256,902	296,453
2. 売掛金	49,854	50,793	2. 1年内返済予定 長期借入金	100,000	—
3. 有価証券	3,086,803	5,231,869	3. 未払法人税等	579,201	428,699
4. たな卸資産	1,591,877	1,729,771	4. 前受金	523,054	680,331
5. 繰延税金資産	89,006	91,853	5. 預り金	3,024,603	3,160,669
6. その他	111,605	94,756	6. 賞与引当金	126,650	147,340
流動資産合計	5,673,068	7,885,450	7. 繰延税金負債	—	2,111
II 固定資産			8. その他	583,466	573,152
1. 有形固定資産			流動負債合計	5,193,877	5,288,757
(1) 建物	686,004	677,409	II 固定負債		
(2) 土地	2,398,744	2,398,744	1. 長期借入金	75,000	—
(3) その他	106,116	78,539	2. 役員退職慰労引当金	192,520	202,900
有形固定資産合計	3,190,864	3,154,692	固定負債合計	267,520	202,900
2. 無形固定資産	17,884	47,943	負債合計	5,461,397	5,491,657
3. 投資その他の資産			(少数株主持分)		
(1) 投資有価証券	2,358,349	980,953	少数株主持分	—	—
(2) 敷金及び保証金	729,628	782,211	(資本の部)		
(3) 繰延税金資産	255,270	130,749	I 資本金	1,100,500	1,100,500
(4) その他	288,928	147,137	II 資本剰余金	1,265,000	1,265,000
貸倒引当金	△ 82,650	△ 17,650	III 利益剰余金	4,721,842	5,284,066
投資その他の資産合計	3,549,525	2,023,401	IV その他有価証券評価差額金	△ 105,122	3,346
固定資産合計	6,758,274	5,226,038	V 自己株式	△ 12,274	△ 33,081
資産合計	12,431,342	13,111,488	資本合計	6,969,945	7,619,830
			負債、少数株主持分 及び資本合計	12,431,342	13,111,488

- (注) 1. 千円未満は、切り捨て表示しております。
2. 当連結会計年度から「企業会計基準第1号自己株式及び法定準備金の取崩等に関する会計基準」(平成14年2月21日 企業会計基準委員会)を適用しております。この変更に伴う損益に与える影響はありません。
- また、連結財務諸表規則の改正により当連結会計年度から「資本準備金」は「資本剰余金」に、「連結剰余金」は「利益剰余金」に表示を変更しております。なお、前連結会計年度についても改正後の表示区分に組替えております。

連結損益計算書（ご参考）

（単位：千円）

科 目	金 額	
	第 31 期 （自 平成13年 4 月 1 日 至 平成14年 3 月 31 日）	第 32 期 （自 平成14年 4 月 1 日 至 平成15年 3 月 31 日）
I 売 上 高	13,743,487	14,730,954
II 売 上 原 価	5,580,092	5,831,725
売 上 総 利 益	8,163,394	8,899,229
III 販 売 費 及 び 一 般 管 理 費	5,741,299	6,358,000
営 業 利 益	2,422,095	2,541,228
IV 営 業 外 収 益		
1. 受 取 利 息	15,337	18,094
2. 受 取 配 当 金	910	579
3. 催 事 協 賛 金	—	8,546
4. 雑 収 入	7,465	9,184
V 営 業 外 費 用		
1. 支 払 利 息	10,325	4,500
2. 投 資 事 業 組 合 損 失	8,327	11,751
3. 株 式 上 場 費 用	7,056	—
4. 有 価 証 券 売 却 損	20,227	—
5. 新 株 発 行 費 用	3,466	—
6. 雑 損 失	2,076	6,096
経 常 利 益	2,394,328	2,555,286
VI 特 別 損 失		
1. 投 資 有 価 証 券 売 却 損	—	276,875
2. 会 員 権 売 却 損	—	56,714
3. 固 定 資 産 除 却 損	—	26,926
4. 賃 借 店 舗 等 解 約 損	—	6,305
5. 投 資 有 価 証 券 評 価 損	72,773	—
6. 会 員 権 評 価 損	15,376	—
税金等調整前当期純利益	2,306,177	2,188,464
法人税、住民税及び事業税	987,926	909,923
法 人 税 等 調 整 額	9,190	45,267
当 期 純 利 益	1,309,060	1,233,272

（注） 千円未満は、切り捨て表示をしております。

株価推移表（証券コード：7615）

（単位：円、株）

	10月	11月	12月	15/1月	2月	3月
最 高	411,000	338,000	299,000	305,000	298,000	225,000
最 低	330,000	281,000	268,000	280,000	200,000	182,000
出 来 高	1,950	5,794	2,957	3,490	9,211	4,907

株式所有者別分類表（平成15年3月31日現在）

（単位：%）

個人その他 (57.56)			金融機関 (27.30)				その他国内法人	外国人	その他
個人	役員	その他	銀行・信託銀行	生命保険会社	損害保険会社	その他金融			
32.24	23.77	1.55	26.31	0.69	0.30	—	2.82	11.89	0.43

株 主 メ モ

決 算 期	毎年3月31日
利益配当金受領 株主確定日	3月31日
中間配当金受領 株主確定日	9月30日
定時株主総会	6月中
公 告 掲 載 紙	日本経済新聞
名義書換代理人	〒105-8574 東京都港区芝三丁目33番1号 中央三井信託銀行株式会社
同 事 務 取 扱 所	〒168-0063 東京都杉並区和泉二丁目8番4号 証券代行事務センター 中央三井信託銀行株式会社証券代行部 電話 (03) 3323-7111(代表)
同 取 次 所	中央三井信託銀行株式会社 全国各支店 日本証券代行株式会社 本店・全国各支店



<http://www.kyotokimonoyuzen.co.jp>